

Uputstvo

Prijava na Portal lpa.gov.rs

(Portal lokalnih poreskih administracija)

U cilju unapređenja elektronske identifikacije korisnika različitih portala javne uprave i uvođenja jedinstvene elektronske prijave korisnici Portala lpa.gov.rs će se od 3. avgusta 2020. godine prijavljivati po novoj proceduri, koja podrazumeva korišćenje jedinstvenog elektronskog identiteta korisnika koji se kreira na Portalu eUprava

U nastavku je dato detaljno uputstvo za korisnike Portala LPA, bilo da se prijavljuju na ovaj portal korisničkim imenom i lozicom ili kvalifikovanim elektronskim sertifikatom.

Kako bismo pružili što konkretnije uputstvo, potrebno je da izaberete opciju koja opisuje Vaš način prijave:



[Do sada ste se prijavljivali na Portal LPA i Portal eUprava kvalifikovanim elektronskim sertifikatom?](#)

- ✓ Imate kreiran korisnički nalog na Portalu LPA
- ✓ Imate kreiran korisnički nalog na Portalu eUprava
- ✓ Prijavljujete se na oba portala kvalifikovanim elektronskim sertifikatom



[Do sada ste se prijavljivali na Portal LPA i Portal eUprava korisničkim imenom i šifrom](#)

- ✓ Imate kreiran korisnički nalog na Portalu LPA
- ✓ Imate kreiran korisnički nalog na Portalu eUprava
- ✓ Prijavljujete se na oba portala korisničkim imenom i šifrom



[Do sada ste se prijavljivali na Portal LPA kvalifikovanim elektronskim sertifikatom i niste registrovani korisnik Portala eUprava](#)

- ✓ Nemate kreiran korisnički nalog na Portalu eUprava
- ✓ Prijavljujete se na Portal LPA kvalifikovanim elektronskim sertifikatom



[Do sada ste se prijavljivali na Portal LPA korisničkim imenom i lozicom i nemate registrovan nalog na Portalu eUprava](#)

- ✓ Nemate kreiran korisnički nalog na Portalu eUprava
- ✓ Prijavljujete se na Portal LPA korisničkim imenom i lozicom



Do sada ste se prijavljivali na Portal LPA i Portal eUprava kvalifikovanim elektronskim sertifikatom?

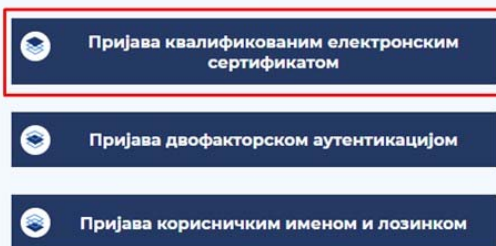
- ✓ Imate kreiran korisnički nalog na Portalu LPA
- ✓ Imate kreiran korisnički nalog na Portalu eUprava
- ✓ Prijavljujete se na oba portala kvalifikovanim elektronskim sertifikatom

Ukoliko ste registrovan korisnik Portala LPA i Portala eUprava i prijavljujete se na oba ova portala kvalifikovanim elektronskim sertifikatom, za Vas postupak prijave se neće menjati.

Dovoljno je da na Portalu LPA www.lpa.gov.rs izaberete opciju **prijava** na sistem i otvoriće Vam se forma za prijavu gde je potrebno da izaberete opciju:

”Prijava kvalifikovanim elektronskim sertifikatom”.

Изаберите начин пријаве



Za detaljan opis koraka **Prijave kvalifikovanim elektronskim sertifikatom** savetujemo da pogledate stranicu [Pomoć/Prijava kvalifikovanim elektronskim sertifikatom](#)



Do sada ste se prijavljivali na Portal LPA i Portal eUprava korisničkim imenom i šifrom

- ✓ Imate kreiran korisnički nalog na Portalu LPA
- ✓ Imate kreiran korisnički nalog na Portalu eUprava
- ✓ Prijavljujete se na oba portala korisničkim imenom i šifrom

Vaše korisničko ime i lozinka koju ste do sada koristili kako biste se prijavili na Portal LPA više nisu validni. Potrebno da se prijavljujete na Portal LPA korišćenjem dvofaktorskse autentikacije.

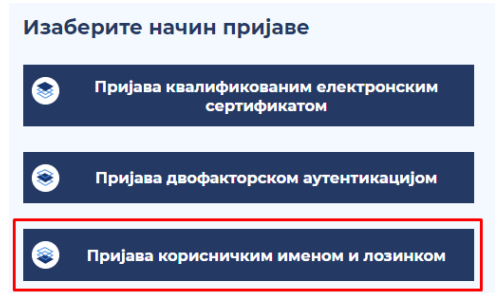
Obzirom ste registrovani korisnik Portala eUprava i prijavljujete se korisničkim imenom i lozinkom, za Vas je postupak Prijave na Portal LPA od sada promenjen, odnosno na Portal LPA prijavljivaćete se dvofaktorskom autentikacijom uz pomoć mobilne aplikacije.

Kako biste nastavili da koristite usluge Portala LPA potrebno je **da samostalno generišete parametre za dvofaktorsku autentikaciju:**

1. Posetite Portal za elektronsku identifikaciju na adresi www.eid.gov.rs
2. Izaberite iz menija opciju **Prijava**



3. Kada Vam se otvori forma za prijavu potrebno je da izaberete opciju
”Prijava korisničkim imenom i lozinkom”



4. Ukucajte svoje korisničko ime (adresu elektronske pošte) i lozinku koju koristite da se prijavite na Portal eUprava

5. Nakon uspešne prijave otvoriće Vam se prozor sa detaljima Vašeg elektronskog identiteta (eID)

6. U donjem desnom uglu kliknite na opciju **”Izdaj podatke”**

7. Polja ID korisnika (*User ID*) i Registracioni kod (*Registration code*) će Vam se popuniti, a te parametre je potrebno da sačuvate

8. U sledećem koraku potrebno je da instalirate na Vaš mobilni uređaj ili tablet aplikaciju **ConsentID**.

- za **Android** korisnike, aplikaciju možete preuzeti [ovde](#).
- za **iOS** korisnike, aplikaciju možete preuzeti [ovde](#).

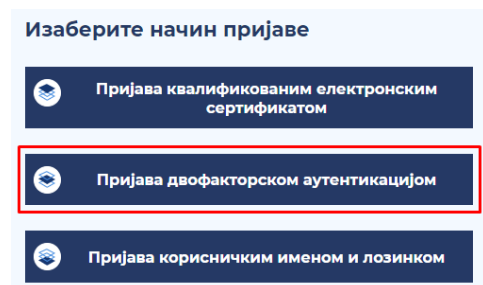
9. Podesite aplikaciju po uputstvu koje je detaljno opisano korak po korak [ovde](#).

Kada uspešno podesite aplikaciju ConsentID, Portalu LPA će te uvek pristupati dvofaktorskom autentikacijom, odnosno kao dodatni vid zaštite Vašeg naloga koristićete mobilni ili tablet uređaj.

Kako se prijavljujem dvofaktorskom autentikacijom?

Dovoljno je da na Portalu LPA www.lpa.gov.rs izaberete opciju prijava na sistem i otvoriće Vam se forma za prijavu gde je potrebno da izaberete opciju

”Prijava dvofaktorskom autentikacijom”.



Vaše korisničko ime je adresa elektronske pošte (imejl) koju ste naveli prilikom registracije korisničkog naloga.

Upišite korisničko ime i potvrdite na „Prijavi se“.

Унесите Ваше податке

Корисничко име:
(адреса електронске поште коришћена током регистрације)

Пријавите се

Na Vaš mobilni ili tablet uređaj, na kom ste instalirali aplikaciju **ConsentID**, stići će obaveštenje da postoji zahtev za autorizaciju.

Prikažeće vam se ekran kao na slici u nastavku, gde je potrebno da potvrdite na zeleno dugme (Autorizovati). Nakon te potvrde prijavljeni ste na svoj korisnički nalog na računaru ili na mobilnom uređaju.

Android



iOS



Ukoliko Vam ne stigne obaveštenje, a pokrenuli ste prijavu dvofaktorskom autentikacijom, pokrenite aplikaciju na svom telefonu.



Za detaljan opis koraka **Prijave dvofaktorskom autentikacijom** savetujemo da pogledate stranicu [Pomoć/Prijava dvofaktorskom autentikacijom](#)



Do sada ste se prijavljivali na Portal LPA kvalifikovanim elektronskim sertifikatom i niste registrovani korisnik Portala eUprava

- ✓ Nimate kreiran korisnički nalog na Portalu eUprava
- ✓ Prijavljujete se na Portal LPA kvalifikovanim elektronskim sertifikatom

Obzirom da ste se prijavljivali na Portal LPA kvalifikovanim elektronskim sertifikatom, a nimate nalog na Portalu eUprava potrebno je da se na Portalu za elektronsku identifikaciju www.eid.gov.rs registrujete i dobijete svoj elektronski identitet (eID).

Na stranici www.eid.gov.rs odaberite iz menija opciju **Registracija**, a zatim **Registracija kvalifikovanim elektronskim sertifikatom**.



Potrebno je da registrujete svoj korisnički nalog (elektronski identitet) na Portalu na elektronsku identifikaciju.

Za pravilno korišćenje kvalifikovanog elektronskog sertifikata, neophodno je da na svom računaru pravilno instalirate sve komponente u skladu sa uputstvom sertifikacionog tela kod kojeg je uzet elektronski sertifikat.

Prilikom registracije, sa sertifikata se učitavaju Vaši podaci, uz mogućnost izmene ili upisivanja adrese elektronske pošte.

Izborom opcije "**Registruj se**" aktivira se Vaš korisnički nalog.

Ukoliko izmenite adresu elektronske pošte koja se nalazi na sertifikatu, na adresu elektronske pošte koju ste naveli dobićete poruku i link putem koga je potrebno da potvrdite registraciju (proveravajte folder sa nepoželjnom poštom na Vašem nalogu elektronske pošte).

Vaše ime:

Vaše prezime:

Vaš ZMBG:

Adresa elektronske pošte:

СЛАЖЕМ СЕ СА УСЛОВИМА КОРИШЋЕЊА.

Региструј се



Za detaljan opis koraka **Kreiranja korisničkog naloga kvalifikovanim elektronskim sertifikatom** savetujemo da pogledate stranicu [Pomoć/Kreiranje korisničkog naloga elektronskim sertifikatom](#)

Nakon registracije korisničkog naloga (elektronskog identiteta) možete se prijaviti na Portal LPA tako što ćete izabrati opciju prijava na sistem, a nakon što Vam se otvori forma potrebno je da odaberete opciju "Prijava kvalifikovanim elektronskim sertifikatom".

Изаберите начин пријаве



Пријава квалификованим електронским сертификатом



Пријава двофакторском аутентикацијом



Пријава корисничким именом и лозинком



Za detaljan opis koraka **Prijave kvalifikovanim elektronskim sertifikatom** savetujemo da pogledate stranicu [Pomoć/Prijava kvalifikovanim elektronskim sertifikatom](#)



Do sada ste se prijavljivali na Portal LPA korisničkim imenom i lozinkom i nemate registrovan nalog na Portalu eUprava

- ✓ Nemate kreiran korisnički nalog na Portalu eUprava
- ✓ Prijavljujete se na Portal LPA korisničkim imenom i lozinkom

Vaše korisničko ime i lozinka koju ste do sada koristili kako biste se prijavili na Portal LPA više nisu validni. Potrebno da se prijavljujete na Portal LPA korišćenjem dvofaktorske autentifikacije.

Obzirom da ste se do sada prijavljivali na Portal LPA korisničkim imenom i lozinkom i niste registrovani korisnik Portala eUprava, potrebno je da se prvo registrujete i kreirate svoj elektronski identitet na Portalu za elektronsku identifikaciju www.eid.gov.rs.

1. Posetite www.eid.gov.rs
2. Iz menija odaberite opciju **Registracija**, a zatim **Registracija korisničkim imenom i lozinkom**.



3. Popunite tražena polja, navedite tip i broj identifikacionog dokumenta (isključivo važeća lična karta ili pasoš). Ukoliko prilažete fotografiju ili skeniranu ličnu kartu, potrebno je da obe stranice dokumenta priložite. Svi navedeni podaci moraju biti identično navedeni kao na identifikacionom dokumentu (ime, prezime i JMBG).
4. Korisničko ime je Vaša adresa elektronske pošte, a lozinku sami kreirate.
5. Nakon što uspešno popunite prijavu i priložite dokument, kliknite na taster **Registruj se**.
6. Na adresu elektronske pošte koju ste naveli dobićete poruku i link putem koga je potrebno da potvrdite da imate pristup adresi elektronske pošte koju ste naveli (proveravajte folder sa nepoželjnom poštom na Vašem nalogu elektronske pošte).

Korisnički nalog postaje aktivan onda, kada ovlašćeno lice proveri vaša dokumenta, a najkasnije u roku do 24 sata, o čemu ćete takođe biti obavешteni imejlom.



Za detaljan opis koraka **Kreiranja naloga korisničkim imenom i lozinkom** savetujemo da pogledate stranicu [Pomoć/Kreiranje naloga korisničkim imenom i lozinkom](#)

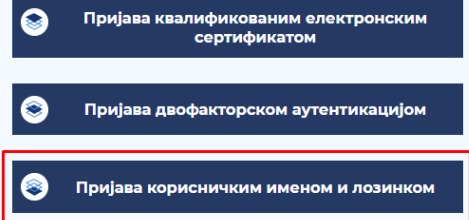
Kako biste nastavili da koristite usluge Portala LPA potrebno je da samostalno generišete parametre za dvofaktorsku autentikaciju:

1. Posetite Portal za elektronsku identifikaciju na adresi www.eid.gov.rs
2. Izaberite iz menija opciju **Prijava**



3. Kada Vam se otvori forma za prijavu potrebno je da izaberete opciju **"Prijava korisničkim imenom i lozinkom"**

Изаберите начин пријаве



4. Ukucajte svoje korisničko ime (adresu elektronske pošte) i lozinku koju koristite da se prijavite na Portal eUprava

5. Nakon uspešne prijave otvoriće Vam se prozor sa detaljima Vašeg elektronskog identiteta (eID)

6. U donjem desnom uglu klikните на opciju **"Издај податке"**

7. Polja ID korisnika (*User ID*) i Registracioni kod (*Registration code*) će Vam se popuniti, a te parametre je potrebno da sačuvate

8. U sledećem koraku potrebno je da instalirate na Vaš mobilni uređaj ili tablet aplikaciju **ConsentID**.
 - za **Android** korisnike, aplikaciju možete preuzeti [ovde](#).
 - za **iOS** korisnike, aplikaciju možete preuzeti [ovde](#).

9. Podesite aplikaciju po uputstvu koje je detaljno opisano korak po korak [ovde](#).

Kada uspešno podesite aplikaciju **ConsentID**, Portalu LPA će te uvek pristupati dvofaktorskom autentikacijom, odnosno kao dodatni vid zaštite Vašeg naloga koristićete mobilni ili tablet uređaj.

Kako se prijavljujem dvofaktorskom autentikacijom?

Dovoljno je da na Portalu LPA www.lpa.gov.rs izaberete opciju prijava na sistem i otvoriće Vam se forma za prijavu gde je potrebno da izaberete opciju

"Prijava dvofaktorskom autentikacijom".

Vaše korisničko ime je adresa elektronske pošte (imejl) koju ste naveli prilikom registracije korisničkog naloga.

Upišite korisničko ime i potvrdite na „**Prijavi se**“.

Изаберите начин пријаве

Пријава квалификованим електронским сертификатом

Пријава двофакторском аутентикацијом

Пријава корисничким именом и лозинком

Унесите Ваше податке

Корисничко име:
(адреса електронске поште коришћена током регистрације)

Пријавите се

Na Vaš mobilni ili tablet uređaj, na kom ste instalirali aplikaciju **ConsentID**, stići će obaveštenje da postoji zahtev za autorizaciju.

Prikažeće vam se ekran kao na slici u nastavku, gde je potrebno da potvrdite na zeleno dugme (Autorizovati). Nakon te potvrde prijavljeni ste na svoj korisnički nalog na računaru ili na mobilnom uređaju.

Android



iOS



Ukoliko Vam ne stigne obaveštenje, a pokrenuli ste prijavu dvofaktorskom autentikacijom, pokrenite aplikaciju na svom telefonu.



Za detaljan opis koraka **Prijave dvofaktorskom autentikacijom** savetujemo da pogledate stranicu [Pomoć/Prijava dvofaktorskom autentikacijom](#)